



Tambor RISO EZ B4



Kit de Alimentação de Cartão

Consumível
MASTER RISO TIPO Z (250 folhas por rolo)
TINTA RISO TIPO Z (1000ml por cartucho)



Alimentador Automático RISO AF-VI



Cartão de Contagem RISO IV:N



Separador de Trabalhos RISO

Cartão de Interface USB 2.0 RISO

Cartão de Rede RISO

Driver da Impressora RISO para Macintosh

Ferramenta de Contagem RISO

A solução única para impressão



B4

130ppm

Elaboração de Master /Impressão	Elaboração de master de alta velocidade / Impressão estêncil totalmente automática
Tipo de Original	Livro, Folha
Tamanho do Original	Ao utilizar a mesa de vidro : 50 mm x 90 mm - 310 mm x 432 mm Ao utilizar o AF-VI (opcional) : 100 mm x 148 mm - 310 mm x 432 mm
Peso do Papel Original	Ao utilizar a mesa de vidro : 10 kg ou menos Ao utilizar o AF-VI (opcional) : 50 gsm - 128 gsm
Área de Escaneamento (máx.)	297 mm x 432 mm
Tamanho do Papel de Impressão	100 mm x 148 mm - 310 mm x 432 mm
Capacidade de Fornecimento de Papel	1000 folhas (64 gsm)
Peso do Papel de Impressão	Padrão : 46 gsm - 157 gsm Ao utilizar o Kit de Alimentação de Cartão (opcional): A4 e tamanhos menores (100 gsm - 400 gsm) Legal e tamanhos menores (100 gsm - 310 gsm) A3 e tamanhos menores (100 gsm - 210 gsm)
Modo de Processamento de Imagem	Linha, Foto, Duo, Lápis
Resolução	Resolução do Escaneamento: 300dpi x 600dpi Resolução da Imagem Impressa: 300dpi x 300dpi
Tempo da Elaboração de Master	Aprox. 25 segundos (para A4 / Vertical / 100% de taxa de reprodução)
Área de Impressão (máx.)	251 mm x 357 mm
Taxa de Reprodução da Impressão	3 aumentos: 116%, 122%, 141% 3 reduções: 87%, 82%, 71% Margem+: 94%
Velocidade da Impressão	60 ppm - 130 ppm (5 etapas variáveis)
Ajuste de Posição da Impressão	Vertical: ± 15 mm Horizontal: ± 10 mm
Fornecimento de Tinta	Totalmente automático (1,000 ml por cartucho)
Fornecimento/Descarte de Master	Totalmente automático (250 folhas por rolo)
Capacidade de Descarte de Master	Aprox. 100 folhas
Interface de Usuário	Painel de LED com setas indicadoras de progresso, Operação pelo lado frontal
Voltagem	EZ231U: 220V - 240V AC, <1.3A> 50Hz - 60Hz
Dimensões (WxDxH) sem o suporte	Em uso: 1415mm(W) x 655mm(D) x 665mm(H) Em armazenamento: 780mm(W) x 655mm(D) x 665mm(H)
Peso com o suporte	Aprox. 100kg

Especificações sujeitas à mudanças sem aviso prévio. Detalhes podem variar dependendo da região

O logotipo RISO é marca registrada da RISO KAGAKU CORPORATION.
riso QualitySystem e são marcas da RISO KAGAKU CORPORATION.
 Copyright ©2012 RISO KAGAKU CORPORATION. Todos direitos reservados.
 O cor do produto pode variar de acordo com a cor exibida nessa impressão.

RISO LATIN AMERICA, INC.
 13680 NW 5th Street, Suite 100 • Sunrise, FL 33325
<http://www.risolatin.com>

Para maiores detalhes, contate:



Confiável

Duplicador Digital EZ231U Impressão em tamanho B4- Fácil e Econômica

O duplicador digital RISO trabalha com uma ampla variedade de mídias, que ultrapassam as normalmente utilizadas nas copiadoras a laser. O duplicador digital RISO é projetado especificamente para lidar com comprimentos muito longos para copiadoras e impressoras a laser.

A capacidade de impressão do duplicador digital EZ231U facilita o manuseio dos trabalhos de impressão, desde documentos diários e comunicações empresariais até aplicações mais especializadas, como formulários, cartões de visita, e até mesmo cartazes.

Além disso, o duplicador digital RISO permite que as empresas, que antes utilizavam serviços de impressão terceirizados, possuam mais controle e eficácia. Como resultado, o duplicador digital EZ231U torna-se a alternativa definitiva para as soluções de impressão sob-demanda.

Lucrativa
Fácil de Operar
Alta Velocidade e Produtiva
Versátil e Confiável
Ecológica



Projetado para durar

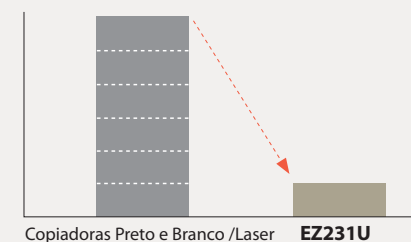
Com um impressionante ciclo de trabalho mensal e 130 impressões por minuto, o EZ231U é projetado para lidar com necessidades de alto volume de impressão. A máquina é rigorosamente testada para garantir esses requisitos (1.000.000 cópias de testes).

Recursos adicionais

O verde é mais do que apenas uma cor
Os duplicadores RISO consomem * 1/6 da energia que necessitam as impressoras multifuncionais. Características como desligamento automático, Modos de Espera e cartuchos de papel reciclado com tinta à base de soja fazem do EZ231U uma escolha ambientalmente amigável. Os modelos da série EZ possuem a certificação Energy Star, atendendo um alto padrão de dispositivos eficientes em energia.



*Comparados com fotocopiadoras 1500W ou multifuncionais.



Proteja suas informações
O Sistema de Gestão do usuário permite configurar novos grupos, renomear, desativar, limitar o uso, e receber * relatórios de uso, dando-lhe o controle de suas necessidades de impressão e orçamento. Há também um modo confidencial, que impede a reprodução não autorizada dos masters criados anteriormente.

*Necessário o RISO PC INTERFACE CARD USB2.0 e RISO NETWORK CARD.



RISO i Quality System

Apenas na RISO

A RISO i Quality System oferece um grande número de benefícios e qualidade. Entre eles:

- Garantia automática de qualidade de impressão ideal
- Prevenção de erro do operador
- Aviso de escassez de tinta restante / volume de master
- Resíduos de papel minimizados

RISO i QualitySystem™



A marca RISO i Quality indica um produto RISO compatível com o Sistema RISO i Quality

Lado da Alimentação



1. Caixa de Descarte de Master
2. Bandeja de Alimentação de Papel

Frente



3. Mesa do scanner
4. Suporte da tampa do cartucho
5. Fácil instalação da tinta
6. Unid. de elaboração externa
7. Cilindro leve de impressão

Lado da Saída



8. Bandeja Receptora de Papel

Impressão otimizada

Personalizar para Otimizar


O EZ231U permite imprimir a partir de uma grande variedade de formatos originais. Vários recursos ajudam a melhorar a produtividade e a saída da impressão.

Otimizar

● Otimize sua Impressão

Para a saída ideal, o EZ231U apresenta quatro modos de imagem de pré-processamento: linha, foto, Duo (linha / foto / sombra) e lápis (mais escuro / mais claro).

● **Melhore originais apagados e coloridos**
Selecione Lápis para ajustar o contraste de digitalização e obter uma qualidade ideal para originais de baixa densidade e coloridos.



● Melhore Imagens de Fotos

Use o Modo de Processo de Pontos para limpar a imagem da foto na impressão.

● Melhore a saída através da conectividade com o PC

A RISO EZ231U fornece duas maneiras de se conectar a um PC. A porta USB opcional permite a conexão de um cabo simples (RISO PC Interface Card USB2.0). A placa de rede opcional permite que você coloque o EZ231U em sua rede (RISO Network Card). Produza produtos de alta qualidade com a conectividade direta do PC.

● Aumente a taxa de retenção de mensagens

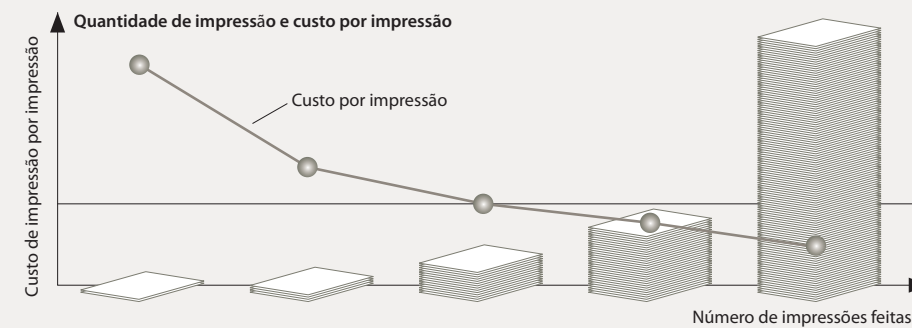
As cores aumentam o apelo do seu documento. O cilindro pode ser facilmente removido a partir da unidade principal e substituído com a cor da sua escolha. A RISO tem uma grande variedade de tintas -18 (Padrão) e 52 (Edição Especial), e a capacidade de solicitar cores personalizadas.



Lucrativa

Duplicar para economizar custos

O duplicador digital RISO EZ231U faz impressões a partir de um master. Assim, quanto mais páginas geradas a partir de cada master, menor o custo por impressão, fazendo o RISO EZ231U muito econômico para impressões de médio a grande volume.



Assuma o Controle

● Gerenciamento de Custos Versátil

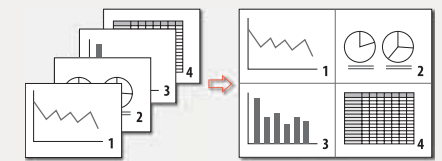
Podem ser utilizados papéis especiais que evitam os custos de impressão terceirizada. O EZ231U aceita vários tipos de papel, como jornal, papel de construção, envelopes, cartões postais e papel reciclado, bem como o tamanho legal. A 130 impressões por minuto, você pode dobrar ou mesmo triplicar a impressão, sem aumentar os custos.

● Impressão Econômica

Outras economias podem ser obtidas ao utilizar o Modo Econômico de Tinta para reduzir o uso da tinta ao imprimir rascunhos.

● Redução de Consumo de Papel

Imprima dois originais numa única folha usando a função 2Up.



Intuitiva

Fácil de Usar



1. Coloque o original no vidro e pressione a tecla start para elaborar um master.



2. Insira o número de cópias desejadas e pressione a tecla start para iniciar a impressão.



Design Inteligente

Descarte Adequado

Apenas na RISO

O design intuitivo torna fácil eliminar os masters usados, a caixa na forma de gaveta é puxada para fora fazendo uma curva vertical e se faz uma pequena torção para descartar o master utilizado.



Substituição fácil de consumíveis

O design intuitivo simplifica as operações de rotina, tais como a capacidade para elaborar um novo master pela frente da máquina e bloquear / desbloquear frascos de tinta num toque.




Produtiva

Velocidade de Impressão

O EZ231U pode imprimir até 130 pág. por minuto. Ou seja, mais de 1,000 pág. em apenas oito minutos.

Tempo para imprimir 1,000 págs.



Nota: Aproximadamente 3 vezes mais rápido do que uma fotocopiadora ou multifuncional, quando comparado com uma copiadora 40ppm ou MFP.

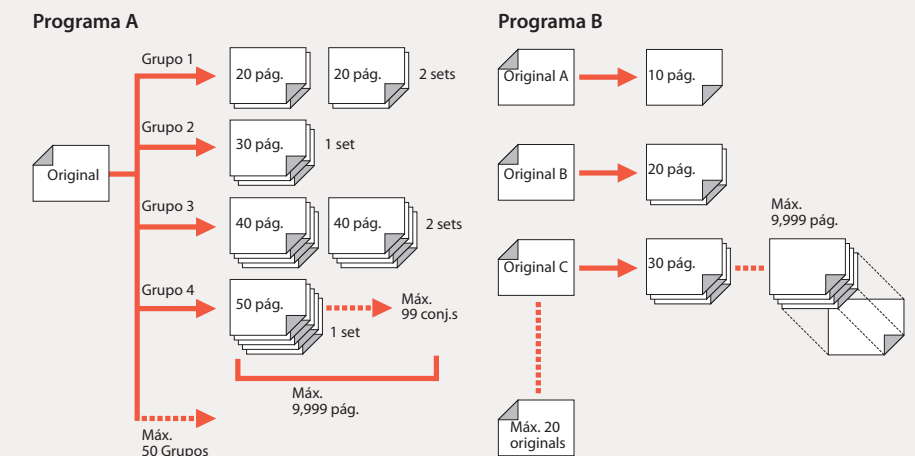
Melhor eficiência

Impressão programável, Redução de operações manuais

O Modo Programa permite que você especifique o número de cópias num conjunto (até 9999), e o número de conjuntos num grupo (até 99), até um máximo de 50 grupos ao imprimir a partir de um único original, por vários originais (máximo de 20), com até 9999 cópias de cada um deles.

Assim que os parâmetros são programados, eles podem ser armazenados na memória para recuperação instantânea no futuro.

A saída é organizada em grupos específicos, e pode ser melhorada através do Separador de trabalhos opcional, o que eleva a eficiência através da inserção de fita para marcar o fim de um trabalho.



Método único melhora o fluxo de trabalho

A configuração em forma de V da bandeja de recepção, ordena e empilha os trabalhos em cascata, facilitando a remoção e aumentando assim a produtividade.

